


Felicitaciones por haber elegido Montelli®

Montelli® es un material elegante, moderno, higiénico y resistente, usado en mesones de cocinas y baños, lavaplatos, pocetas, tinas, muebles, revestimientos de pared, mostradores, mesones de hospitales y laboratorios y muchas otras aplicaciones.

Esta guía va a responder sus dudas sobre cómo cuidar su Montelli®, dondequiera que haya sido instalado.

Como otros materiales para terminación, Montelli® es altamente durable cuando se cuida correctamente.



VEA CÓMO LIMPIAR LA SUCIEDAD MÁS DIFÍCIL

	Paso a paso de limpieza
Limpieza diaria y suciedad común como vinagre, café, té, jugo de limón, vegetales, salsas, ketchup	A-B-G
Grasa y residuos de aceite	A-B-G
Acumulación de jabón y minerales alrededor de rejillas y grifos	A-D
Polen de lirio, azafrán, pomada de zapatos, tinta de bolígrafo, marcador o marcador permanente	A-C-G
Mercurocromo, sangre, vino tinto, perfume	A-B-C-G
Esmalte de uñas	A-E-G
Óxido	A-F-G
Moho y yodo	A-C-G
Quemaduras de cigarrillo y arañazos	A-C-G

Procedimientos de limpieza*

- A. Remueva el exceso con un paño húmedo y detergente común. Enjuague y seque con un paño suave.
- B. Frote con una esponja de cocina con detergente o un limpiador multiuso a base de amonio.
- C. Frote con una esponja de cocina con cloro**. Enjuague abundantemente y seque con un paño suave.
- D. Frote con una esponja de cocina con un limpiador de sarro o vinagre. Enjuague abundantemente y seque con un paño suave.
- E. Frote con una esponja de cocina con removedor de esmalte que no sea a base de acetona. Enjuague abundantemente y seque con un paño suave.
- F. Frote con una esponja de cocina con un limpiametales o removedor de óxido. Enjuague abundantemente y seque con un paño suave.
- G. Para uniformizar la terminación de toda la superficie, use un paño húmedo y una crema limpiadora abrasiva.

Si, eventualmente, persiste alguna mancha, entre en contacto con el procesador que transformó e instaló su Montelli®.

* Limpie siempre haciendo movimientos circulares.

** El cloro puede decolorar Montelli® si no se remueve completamente. Enjuague inmediatamente.

THERMOTOOLS SOLUTIONS S.A.S.


+57 4 322 2577

<http://coriancolombia.com/>

El logo oval de DuPont, DuPont™, The miracles of science™ y Corian® son marcas comerciales registradas o marcas comerciales de E.I. Du Pont de Nemours and Company o sus afiliados. Solamente DuPont produce Corian®. Copyright © 2013 DuPont. Todos los derechos reservados. Otros logos, marcas registradas y marcas comerciales pertenecen a sus respectivos propietarios.

Para mayor información contactar a:

 <https://thermotools.com.co/>

 Bogotá: +57 3174282279 / +57 3006641383 Medellín: +57 3232258854 / +57 3122182778



Montelli®

Garantía, cuidados y limpieza



TTS
SURFACES

CORIAN® DESIGN
OFFICIAL DISTRIBUTOR

CÓMO LIMPIAR MESONES Y LAVAPLATOS/POCETAS

Montelli® fue creado para ofrecer mucha practicidad a su día a día, exigiendo un mínimo de cuidados y mantenimiento. Para limpiarlo, use los productos de limpieza a los que está acostumbrado (detergente, alcohol, limpiador multiuso, cloro, etc.), de acuerdo con las siguientes instrucciones:

Montelli® no es autolimpiante

Pero es muy fácil mantener su apariencia inicial.

Primero trate de limpiar de la manera más fácil

A pesar de que los líquidos no penetran en Montelli®, siempre es mejorsecar las salpicaduras de suciedad en el momento en que se hacen. Use un paño húmedo con detergente común. Si la mancha persiste, siga las instrucciones que encontrará a continuación. Para remover marcas de agua, pase un paño húmedo y después un paño seco.

De a su lavaplatos un tratamiento de belleza una o dos veces por semana

Remueva todos los residuos de grasa y aceite acumulados en su lavaplatos con una mezcla de ¾ de cloro y ¼ de agua. Rocíe el lavaplatos con esa mezcla y déjela actuar por algunas horas o durante la noche. No la deje por más de 16 horas. A la mañana siguiente enjuague o limpie el lavaplatos con un paño húmedo. Su lavaplatos estará siempre bonito sin mucho esfuerzo. Este procedimiento es aconsejado solamente para los lavaplatos de color blanco.

Cómo remover manchas

Para limpiar suciedad común como vinagre, café, té, jugo de limón, ketchup, vino tinto, colorantes o vegetales, use un paño húmedo con detergente común. Si es necesario, frote con una esponja de cocina usando un detergente o limpiador multiuso.

Solamente en el caso de una suciedad más persistente o para remover rayas superficiales, necesitará frotar con una esponja de cocina usando cloro u otro producto de limpieza. Enjuague con abundante agua tibia y seque con un paño.

Para uniformizar la terminación de toda la superficie, frote con un paño húmedo usando un poco de alguna crema limpiadora abrasiva, haciendo movimientos circulares en todo el mesón.

Para eliminar la suciedad, el moho y los minerales que se forman alrededor de rejillas y grifos, frote con una esponja abrasiva de cocina usando un limpiador de sarro o un removedor suave, siguiendo las orientaciones del fabricante.

Enjuague varias veces con agua tibia y seque con un paño.

Importante: si la terminación de su Montelli® es brillante, no use el lado áspero de la esponja de cocina ni crema de limpieza abrasiva porque perderá el brillo. En este caso, aplique los productos de limpieza antes mencionados con una esponja blanda o un paño húmedo. Para realzar el brillo de algunas piezas, puede usar un líquido para pulir tipo lustramuebles.

Vea cómo eliminar otros tipos de suciedad en la tabla de limpieza, al final de esta guía.

Cómo remover marcas de quemadura de cigarrillo

Las marcas amarillas dejadas por la nicotina de cigarrillos encendidos sobre Montelli® también pueden ser removidas frotando con el lado áspero de una esponja abrasiva de cocina.

CUIDADOS



Calor

- Use siempre una base para apoyar ollas o un protector de calor (de madera, tejido, goma, etc.) para apoyar cacerolas calientes sobre el mesón y lavaplatos o deje que la olla se enfríe antes de sacarla de la estufa. Nunca apoye cacerolas, principalmente las de hierro, directamente sobre el mesón o el lavaplatos de Montelli®. El calor puede dañar cualquier material.

- Cuando vierta líquidos hirviendo en el lavamanos de Montelli® siempre abra el grifo de agua fría al mismo tiempo. De esta forma, se mezcla la temperatura del agua y se evita un shock térmico.

- Elija una cacerola del tamaño adecuado al de la hornilla que está usando y asegúrese de ponerla centralizada. Una olla muy grande puede hacer que la llama "salga" de la estufa y toque el mesón dañándola.

- Cambios bruscos de temperatura pueden causar fracturas tanto en Montelli® como en otros materiales. Evite el shock térmico no apoyando sobre Montelli® objetos calientes y congelados al mismo tiempo.

- Montelli® puede ser instalado con todo éxito alrededor de parrillas empotradas. Para realizar esa aplicación, hay técnicas apropiadas para disipar el calor que los Transformadores Autorizados de Montelli® conocen y aplican.


Rayas y arañazos

Como cualquier otro material, Montelli® puede presentar pequeños arañazos debidos al uso normal y frecuente.

- Evite cortar alimentos directamente sobre Montelli® porque rayará la superficie. Use siempre una tablita.

- Las rayas, el polvo y las marcas de desgaste se notan más en los colores oscuros e intensos que en los colores claros y pigmentados de Montelli®. Lo mismo sucede cuanto más brillante es la terminación de su Montelli®.

- Si su Montelli® es opaco, las rayas se pueden remover simplemente frotando con el lado áspero de una esponja de cocina. Para remover rayas más profundas, contrate el servicio de pulido de un Transformador Autorizado.



Sustancias químicas

- En el caso de salpicaduras accidentales con sustancias químicas fuertes (como removedor de pintura, limpiador de pinceles, limpiadores para metal, destapador de caños, acetona) se debe lavar inmediatamente con abundante agua y jabón para evitar cualquier tipo de daño. Para remover esmalte de uñas, use un removedor de esmaltes que no contenga acetona y después lave con agua.

- La exposición prolongada a algunas sustancias químicas puede dañar su Montelli®. Infórmese sobre cuáles son estas sustancias en el sitio www.corian.com. La exposición a estas sustancias no recomendadas elimina el derecho a la garantía de 5 años dada por DuPont.



NO IMPORTA LO QUE SUCEDA, NO SE PREOCUPE

Montelli® es renovable porque es macizo y homogéneo en todo su espesor. La mayoría de los daños causados por impactos severos, calor o sustancias químicas se pueden reparar in situ y Montelli® recuperará la apariencia inicial.

Si lo desea, esporádicamente, puede renovar el pulido de Montelli®.

Además, un mesón o mueble de Montelli® también puede ser modificado o reformado para darle otro uso.

En los casos arriba citados, contrate los servicios de un Transformador Autorizado.

DUPONT GARANTÍA DE 5 AÑOS

SOLO DUPONT PRODUCE MONTELLI®. ESTA ES SU GARANTÍA DE CALIDAD.

DuPont garantiza al consumidor final de su superficie sólida Montelli® el cambio o la reparación del producto (a opción de DuPont) una vez que se constate, por medio de laudo técnico realizado por DuPont, alguna falla o no conformidad exclusivamente relacionada con la materia prima Montelli®, durante los primeros 5 años a partir de la fecha de su compra en el territorio nacional.

Esta garantía se aplica al producto Montelli® siempre que se sigan las recomendaciones dadas por DuPont para la limpieza y cuidados contenidas en este certificado, que se presente la factura de compra y que el producto:

- Sea comprobadamente una superficie sólida Montelli®, identificada por la inscripción de origen de DuPont y el número de lote en el reverso de la placa;
- Haya sido transformado e instalado por un Transformador Autorizado DuPont;
- No se la haya removido del lugar original de instalación;
- Presente falla o no conformidad con las especificaciones técnicas derivadas del proceso de fabricación del producto por parte de DuPont, o sea que se trate de defecto de la materia prima;
- Haya sido fabricado con adhesivos originales de DuPont.

La garantía anterior no se extiende a problemas causados por:

- La no observación por parte del Transformador de las recomendaciones contenidas en el manual de DuPont para la transformación e instalación del producto;
- Esfuerzo físico, químico o mecánico abusivo, daños causados por exposición a una temperatura superior a la normalmente encontrada en cocinas residenciales o inclusive a daños o roturas no relacionados a defectos de fabricación o de materia prima;
- Modificaciones y reformas no ejecutadas por un Transformador Autorizado; mal uso causado por la no observación de las instrucciones contenidas en esta guía; por ejemplo: no usar tablitras para cortar alimentos o bases para apoyar cacerolas calientes;
- Rayas y daños en la superficie del producto derivados del desgaste, roturas y/o daños causados por el uso cotidiano;

Los lavaplatos y pocetas fabricados a partir de placas de Montelli®, cualquiera que sea el proceso utilizado, son de responsabilidad del fabricante o Transformador Autorizado.

En caso de que tenga algún problema, llame al proveedor donde adquirió Montelli®. El compromiso aquí asumido se limita al arreglo o cambio del producto adquirido. DuPont no se responsabiliza por daños causados por incidentes o inhabilidad en el uso del producto. Esta garantía le da al propietario derechos legales específicos. Cualquier duda sobre esta garantía deberá ser comunicada a DuPont.

Complete los siguientes datos y guarde este certificado

Nombre	
Lugar de instalación (dirección completa)	
Fecha de compra	Fecha de instalación
Donde lo compro	
Nombre o sello del procesador (obligatorio)	